

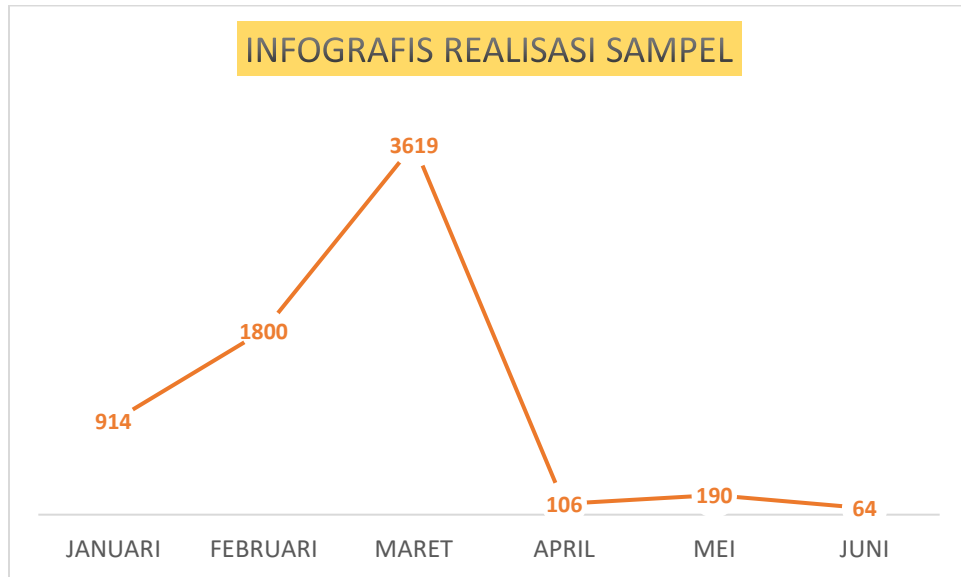
### C.3 Jenis Informasi

#### Infografis tentang target dan realisasi Sampel dalam Capaian Kinerja Triwulan I Tahun 2024;

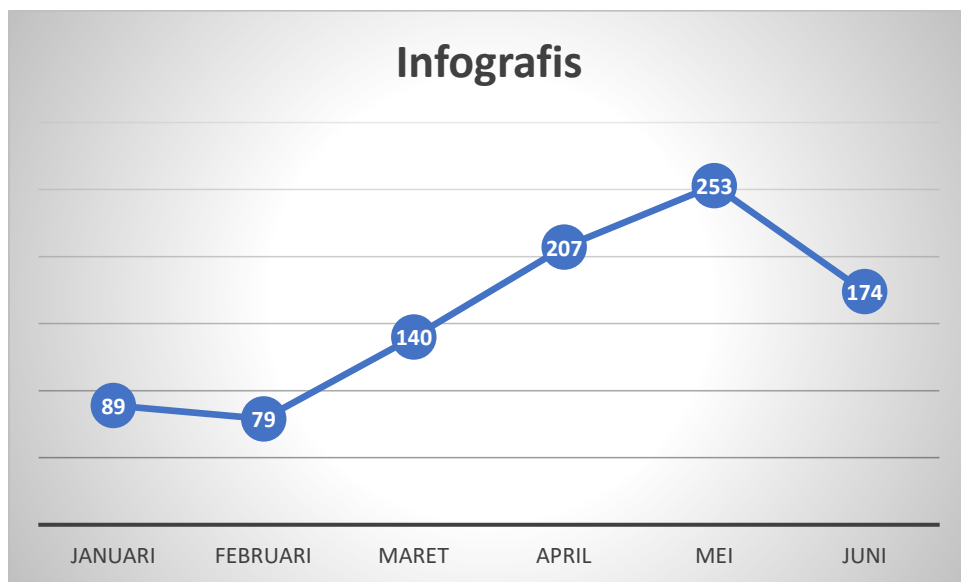
1. **Peningkatan Produktivitas:** Tim kami telah bekerja keras untuk meningkatkan produktivitas. Dengan mengimplementasikan teknologi baru dan praktik terbaik, produktivitas kami naik. Infografis ini menampilkan perbandingan antara kuartal-kuartal untuk menunjukkan tren positif ini.
2. **Kepuasan Pelanggan:** Salah satu fokus utama kami adalah kepuasan pelanggan. Survei kepuasan pelanggan menunjukkan bahwa hampir 90% pelanggan kami merasa puas dengan layanan yang kami berikan. Bagian ini diilustrasikan dengan diagram lingkaran yang menunjukkan distribusi tingkat kepuasan.
3. **Pengembangan Sumber Daya Manusia:** Investasi dalam pengembangan SDM sangat penting bagi kami. Tahun ini, kami telah mengadakan beberapa pelatihan untuk meningkatkan keterampilan karyawan dan juga adanya kelulusan Pendidikan.

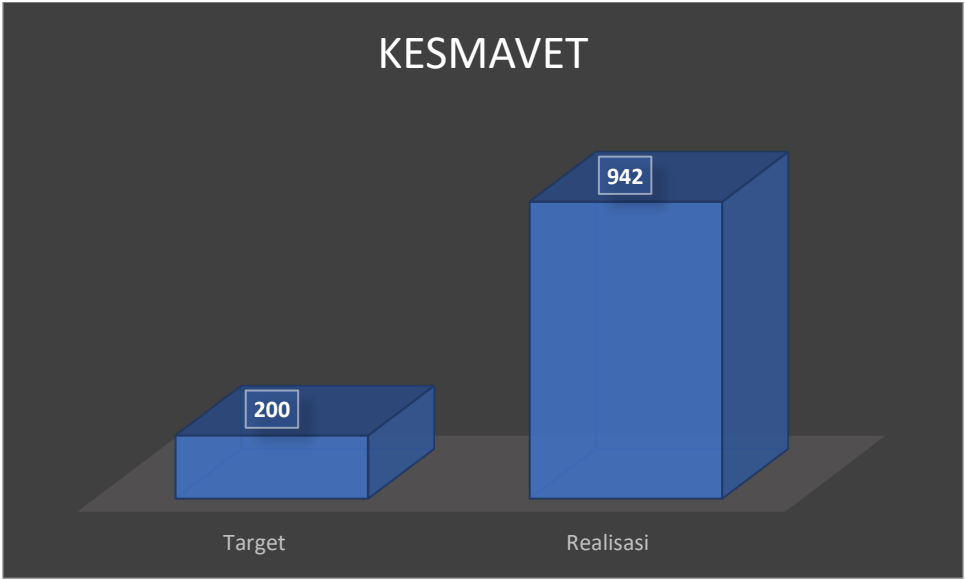
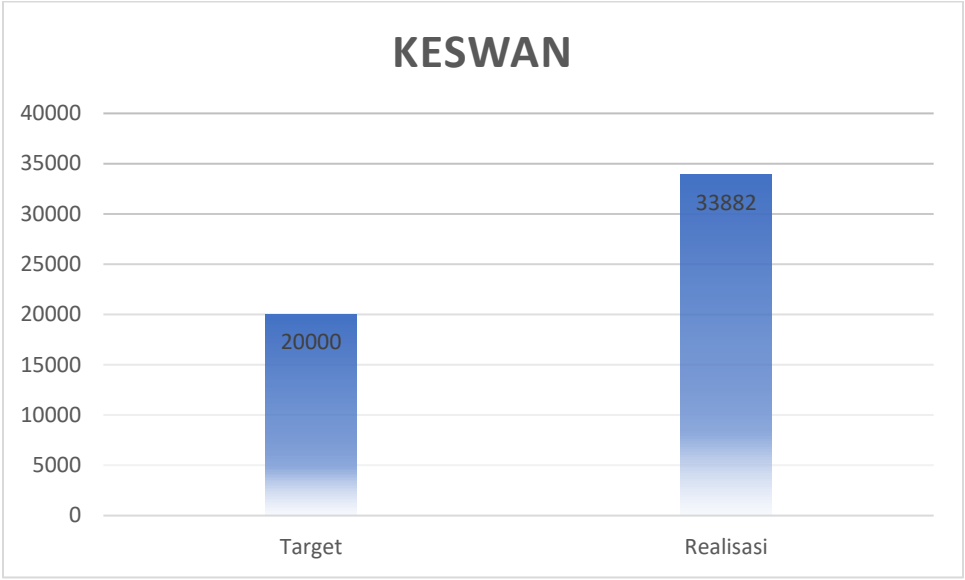
Kami bangga dengan semua pencapaian ini dan berterima kasih kepada seluruh tim serta mitra yang telah berkontribusi. Infografis ini bukan hanya sekadar angka, tetapi juga representasi dari dedikasi dan kerja keras yang telah dilakukan. Mari kita teruskan momentum positif ini untuk mencapai lebih banyak lagi di masa mendatang!

## 1. Peningkatan Produktifitas



## Spesimen Kesehatan Hewan





## 2. Kepuasan Pelanggan



Gambar 1. Grafik Nilai SKM Per Unsur

## 3. Penambahan kapasitas SDM

Telah dilakukan beberapa pelatihan dalam meningkatkan skill atau kemampuan karyawan dan karyawan. Selain itu juga ada yang telah selesai Pendidikan Doktor (1 orang) dan Magister (2 orang).